


AVISO



La información contenida en este documento es propiedad de la Bolsa de Valores de la República Dominicana y debe ser usada sólo para fines informativos y nunca como consejo de inversión.

Cualquier publicación o reproducción de esta información debe ser autorizada expresamente por la Bolsa de Valores de la República Dominicana.

¡BVRD, por un Mercado de Valores más Transparente, Equitativo y Eficiente!



Bolsa de Valores de la
República Dominicana



**Boletín Bursátil de Operaciones de Renta Fija
Mercados Primario y Secundario**

jueves, 02 de febrero de 2017

**Tasa de Cambio USD
46.9623**

Mercados	Valor Nominal USD	Valor Transado USD	Valor Transado en USD Equivalentes a RD\$	Valor Nominal RD\$	Valor Transado RD\$	Total Transado en la BVRD
Mercado Primario	0.00	0.00	0.00	32,002,418.00	32,006,254.13	32,006,254.13
Mercado Secundario	0.00	0.00	0.00	13,722,107.00	14,731,408.47	14,731,408.47
Total Transado Hoy	0.00	0.00	0.00	45,724,525.00	46,737,662.60	46,737,662.60
Desde el 1ero de Enero hasta el 02 de febrero del 2017						
Mercado Primario	0.00	0.00	0.00	32,002,418.00	32,006,254.13	32,006,254.13
Mercado Secundario	378,920.00	397,984.86	18,615,386.20	1,873,052,107.00	1,992,354,534.95	2,010,969,921.15
Volumen Acumulado	378,920.00	397,984.86	18,615,386.20	1,905,054,525.00	2,024,360,789.08	2,042,976,175.28
Desde el 1ero de Enero hasta el 02 de febrero del 2016						
Mercado Primario	0.00	0.00	0.00	0.00	0.00	0.00
Mercado Secundario	608,648.00	650,796.02	29,701,768.93	2,076,760,000.00	2,211,078,475.47	2,240,780,244.40
Total Negociado	608,648.00	650,796.02	29,701,768.93	2,076,760,000.00	2,211,078,475.47	2,240,780,244.40

OPERACIONES DE RENTA FIJA
Mercado Primario
02-febrero-2017



Fecha de Operación	Número de Operación	Título Valor	Descripción	Emisor	Fecha Vencio	Valor Negociado	Precio	Tasa Interés	Valor Tran	Mon	Fecha Liq
02/02/2017	17020212862	BC2MC09	Bonos Corporativos	MOTORC	02/02/2020	110,000.00	100.000000	10.15	110,000.00	DOP	02/02/2017
02/02/2017	17020212863	BC2MC09	Bonos Corporativos	MOTORC	02/02/2020	20,000.00	100.000000	10.15	20,000.00	DOP	02/02/2017
02/02/2017	17020212864	BC2MC09	Bonos Corporativos	MOTORC	02/02/2020	539,953.00	100.000000	10.15	539,953.00	DOP	02/02/2017
02/02/2017	17020212865	BC2MC09	Bonos Corporativos	MOTORC	02/02/2020	530,000.00	100.000000	10.15	530,000.00	DOP	02/02/2017
02/02/2017	17020212866	BC2MC09	Bonos Corporativos	MOTORC	02/02/2020	539,953.00	100.000000	10.15	539,953.00	DOP	02/02/2017
02/02/2017	17020212867	BC2MC09	Bonos Corporativos	MOTORC	02/02/2020	525,000.00	100.000000	10.15	525,000.00	DOP	02/02/2017
02/02/2017	17020212868	BC2MC09	Bonos Corporativos	MOTORC	02/02/2020	539,953.00	100.000000	10.15	539,953.00	DOP	02/02/2017
02/02/2017	17020212869	BC2MC09	Bonos Corporativos	MOTORC	02/02/2020	500,000.00	100.000000	10.15	500,000.00	DOP	02/02/2017
02/02/2017	17020212870	BC2MC09	Bonos Corporativos	MOTORC	02/02/2020	500,000.00	100.000000	10.15	500,000.00	DOP	02/02/2017
02/02/2017	17020212871	BC2MC09	Bonos Corporativos	MOTORC	02/02/2020	500,000.00	100.000000	10.15	500,000.00	DOP	02/02/2017
02/02/2017	17020212872	BC2MC09	Bonos Corporativos	MOTORC	02/02/2020	500,000.00	100.000000	10.15	500,000.00	DOP	02/02/2017
02/02/2017	17020212873	BC2MC09	Bonos Corporativos	MOTORC	02/02/2020	539,953.00	100.000000	10.15	539,953.00	DOP	02/02/2017
02/02/2017	17020212874	BC2MC09	Bonos Corporativos	MOTORC	02/02/2020	25,000.00	100.000000	10.15	25,000.00	DOP	02/02/2017
02/02/2017	17020212875	BC2MC09	Bonos Corporativos	MOTORC	02/02/2020	400,000.00	100.000000	10.15	400,000.00	DOP	02/02/2017
02/02/2017	17020212876	BC2MC09	Bonos Corporativos	MOTORC	02/02/2020	500,000.00	100.000000	10.15	500,000.00	DOP	02/02/2017
02/02/2017	17020212877	BC2MC09	Bonos Corporativos	MOTORC	02/02/2020	100,000.00	100.000000	10.15	100,000.00	DOP	02/02/2017
02/02/2017	17020212878	BC2MC09	Bonos Corporativos	MOTORC	02/02/2020	350,000.00	100.000000	10.15	350,000.00	DOP	02/02/2017
02/02/2017	17020212879	BC2MC09	Bonos Corporativos	MOTORC	02/02/2020	539,953.00	100.000000	10.15	539,953.00	DOP	02/02/2017
02/02/2017	17020212880	BC2MC09	Bonos Corporativos	MOTORC	02/02/2020	539,953.00	100.000000	10.15	539,953.00	DOP	02/02/2017
02/02/2017	17020212881	BC2MC09	Bonos Corporativos	MOTORC	02/02/2020	539,953.00	100.000000	10.15	539,953.00	DOP	02/02/2017
02/02/2017	17020212882	BC2MC09	Bonos Corporativos	MOTORC	02/02/2020	400,000.00	100.000000	10.15	400,000.00	DOP	02/02/2017
02/02/2017	17020212884	BC2MC10	Bonos Corporativos	MOTORC	02/02/2020	500,000.00	100.000000	10.15	500,000.00	DOP	02/02/2017
02/02/2017	17020212885	BC2MC10	Bonos Corporativos	MOTORC	02/02/2020	539,953.00	100.000000	10.15	539,953.00	DOP	02/02/2017
02/02/2017	17020212886	BC2MC10	Bonos Corporativos	MOTORC	02/02/2020	350,000.00	100.000000	10.15	350,000.00	DOP	02/02/2017
02/02/2017	17020212887	BC2MC10	Bonos Corporativos	MOTORC	02/02/2020	530,000.00	100.000000	10.15	530,000.00	DOP	02/02/2017
02/02/2017	17020212888	BC2MC10	Bonos Corporativos	MOTORC	02/02/2020	260,000.00	100.000000	10.15	260,000.00	DOP	02/02/2017
02/02/2017	17020212889	BC2MC10	Bonos Corporativos	MOTORC	02/02/2020	539,953.00	100.000000	10.15	539,953.00	DOP	02/02/2017
02/02/2017	17020212890	BC2MC10	Bonos Corporativos	MOTORC	02/02/2020	525,000.00	100.000000	10.15	525,000.00	DOP	02/02/2017
02/02/2017	17020212891	BC2MC10	Bonos Corporativos	MOTORC	02/02/2020	539,953.00	100.000000	10.15	539,953.00	DOP	02/02/2017
02/02/2017	17020212892	BC2MC10	Bonos Corporativos	MOTORC	02/02/2020	500,000.00	100.000000	10.15	500,000.00	DOP	02/02/2017
02/02/2017	17020212893	BC2MC10	Bonos Corporativos	MOTORC	02/02/2020	500,000.00	100.000000	10.15	500,000.00	DOP	02/02/2017
02/02/2017	17020212894	BC2MC10	Bonos Corporativos	MOTORC	02/02/2020	500,000.00	100.000000	10.15	500,000.00	DOP	02/02/2017
02/02/2017	17020212895	BC2MC10	Bonos Corporativos	MOTORC	02/02/2020	70,000.00	100.000000	10.15	70,000.00	DOP	02/02/2017
02/02/2017	17020212896	BC2MC10	Bonos Corporativos	MOTORC	02/02/2020	500,000.00	100.000000	10.15	500,000.00	DOP	02/02/2017
02/02/2017	17020212897	BC2MC10	Bonos Corporativos	MOTORC	02/02/2020	539,953.00	100.000000	10.15	539,953.00	DOP	02/02/2017
02/02/2017	17020212898	BC2MC10	Bonos Corporativos	MOTORC	02/02/2020	500,000.00	100.000000	10.15	500,000.00	DOP	02/02/2017
02/02/2017	17020212899	BC2MC10	Bonos Corporativos	MOTORC	02/02/2020	19,000.00	100.000000	10.15	19,000.00	DOP	02/02/2017
02/02/2017	17020212900	BC2MC10	Bonos Corporativos	MOTORC	02/02/2020	125,000.00	100.000000	10.15	125,000.00	DOP	02/02/2017
02/02/2017	17020212901	BC2MC10	Bonos Corporativos	MOTORC	02/02/2020	350,000.00	100.000000	10.15	350,000.00	DOP	02/02/2017
02/02/2017	17020212902	BC2MC10	Bonos Corporativos	MOTORC	02/02/2020	539,953.00	100.000000	10.15	539,953.00	DOP	02/02/2017
02/02/2017	17020212903	BC2MC10	Bonos Corporativos	MOTORC	02/02/2020	60,047.00	100.000000	10.15	60,047.00	DOP	02/02/2017
02/02/2017	17020212904	BC2MC10	Bonos Corporativos	MOTORC	02/02/2020	539,000.00	100.000000	10.15	539,000.00	DOP	02/02/2017
02/02/2017	17020212905	BC2MC10	Bonos Corporativos	MOTORC	02/02/2020	539,953.00	100.000000	10.15	539,953.00	DOP	02/02/2017
02/02/2017	17020212906	BC2MC10	Bonos Corporativos	MOTORC	02/02/2020	400,000.00	100.000000	10.15	400,000.00	DOP	02/02/2017
02/02/2017	17020212912	BC2MC09	Bonos Corporativos	MOTORC	02/02/2020	4,500,000.00	100.000000	10.15	4,501,251.37	DOP	03/02/2017
02/02/2017	17020212913	BC2MC09	Bonos Corporativos	MOTORC	02/02/2020	220,094.00	100.000000	10.15	220,155.20	DOP	03/02/2017

Fecha de Operación	Número de Operación	Título Valor	Descripción	Emisor	Fecha Vencio	Valor Negociado	Precio	Tasa Interés	Valor Tran	Mon	Fecha Liq
02/02/2017	17020212914	BC2MC09	Bonos Corporativos	MOTORC	02/02/2020	900,094.00	100.000000	10.15	900,344.30	DOP	03/02/2017
02/02/2017	17020212915	BC2MC10	Bonos Corporativos	MOTORC	02/02/2020	1,000,000.00	100.000000	10.15	1,000,278.08	DOP	03/02/2017
02/02/2017	17020212916	BC2MC10	Bonos Corporativos	MOTORC	02/02/2020	3,500,000.00	100.000000	10.15	3,500,973.29	DOP	03/02/2017
02/02/2017	17020212917	BC2MC10	Bonos Corporativos	MOTORC	02/02/2020	919,794.00	100.000000	10.15	920,049.78	DOP	03/02/2017
02/02/2017	17020212918	BC2MC10	Bonos Corporativos	MOTORC	02/02/2020	1,595,000.00	100.000000	10.15	1,595,443.54	DOP	03/02/2017
02/02/2017	17020212923	BC2MC09	Bonos Corporativos	MOTORC	02/02/2020	400,000.00	100.000000	10.15	400,111.23	DOP	03/02/2017
02/02/2017	17020212924	BC2MC10	Bonos Corporativos	MOTORC	02/02/2020	160,000.00	100.000000	10.15	160,044.49	DOP	03/02/2017
02/02/2017	17020212925	BC2MC10	Bonos Corporativos	MOTORC	02/02/2020	600,000.00	100.000000	10.15	600,166.85	DOP	03/02/2017

MONTO TOTAL NEGOCIADO EN RD\$	32,002,418.00	32,006,254.13
-------------------------------	----------------------	----------------------

MONTO TOTAL NEGOCIADO EN US\$	-	-
-------------------------------	---	---

EQUIVALENTE EN RD\$ DE LO NEGOCIADO EN US\$	-	-
---	---	---

Cant Op	1	TOTAL NEGOCIADO MP EN PESOS (RD\$)	32,002,418.00	32,006,254.13
---------	---	---	----------------------	----------------------

OPERACIONES DE RENTA FIJA
Mercado Secundario
02-febrero-2017



Fecha de Operación	Número de Operación	Título Valor	Descripcion	Emisor	Fecha de Emisión	Fecha Vencto	Valor Negociado	Precio	Tasa Int.	Valor Tran	Rend	Mon	Fecha Liq
02/02/2017	17020212861	BC4EGH01	Bonos Corporativos	EGEHAI	27/06/2016	27/06/2026	1,000,000.00	101.418421	12.00	1,017,471.88	11.75	DOP	06/02/2017
02/02/2017	17020212883	BC4EGH01	Bonos Corporativos	EGEHAI	27/06/2016	27/06/2026	5,222,107.00	101.418421	12.00	5,313,347.03	11.75	DOP	06/02/2017
02/02/2017	17020212907	BC4EGH03	Bonos Corporativos	EGEHAI	27/06/2016	27/06/2026	1,000,000.00	101.418421	12.00	1,017,471.88	11.75	DOP	06/02/2017
02/02/2017	17020212908	BC4EGH03	Bonos Corporativos	EGEHAI	27/06/2016	27/06/2026	3,000,000.00	101.418421	12.00	3,052,415.64	11.75	DOP	06/02/2017
02/02/2017	17020212909	CI141022	Certificados Inversion Especial BC	BCRD	14/10/2015	14/10/2022	2,000,000.00	102.000000	11.00	2,109,315.07	10.52	DOP	06/02/2017
02/02/2017	17020212910	MH12028	Bonos de Deuda Ley 58-13	SEH	04/02/2013	04/02/2028	1,500,000.00	147.991095	18.50	2,221,386.97	10.90	DOP	06/02/2017

MONTO TOTAL NEGOCIADO EN RDS 13,722,107.00 14,731,408.47

MONTO TOTAL NEGOCIADO EN US\$ - -

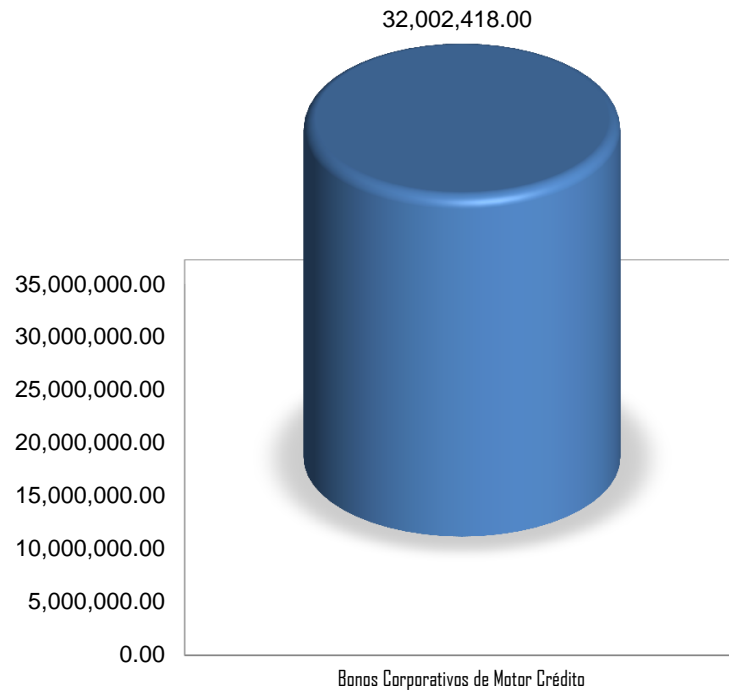
EQUIVALENTE EN RDS DE LO NEGOCIADO EN USDS - -

Cant Op	6	TOTAL NEGOCIADO MS EN PESOS (RDS)	13,722,107.00	14,731,408.47
---------	---	-----------------------------------	---------------	---------------

Operaciones de Renta Fija por Emisor/Instrumento
Mercado Primario
2 de febrero de 2017



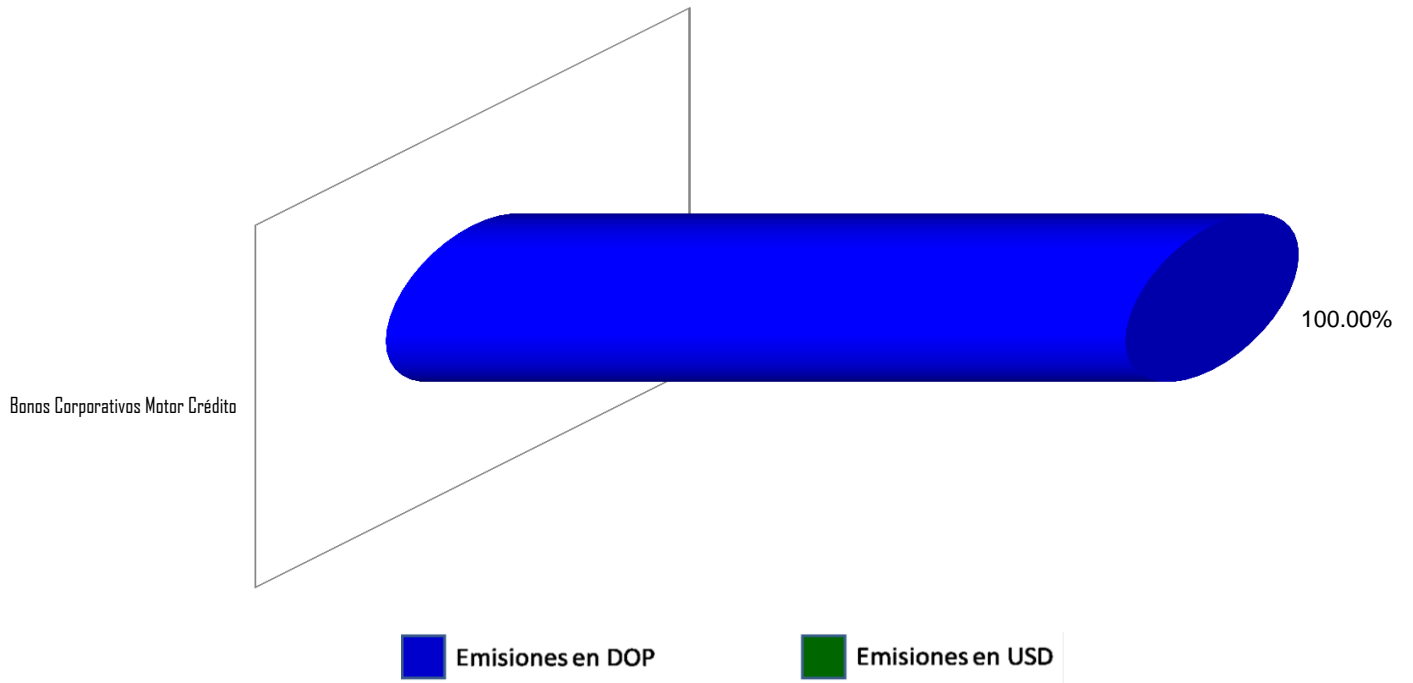
INSTRUMENTO	Montos Negociados Valor Nominal		
	EQUIVALENTE EN DOP	%	USD
Bonos Corporativos de Motor Crédito	32,002,418.00	100.00%	
Total Negociado en el MP en este día RD\$	32,002,418.00	100%	-





**Acumulado Colocaciones por Instrumento/Emisor
Emisiones Vigentes en el Mercado Primario**

INSTRUMENTO	Valor Nominal DOP	% DOP	Valor Nominal USD
Bonos Corporativos Motor Crédito	432,002,418.00	100.00%	
Total Negociado ==>	RD\$432,002,418.00	100.00%	US\$0.00

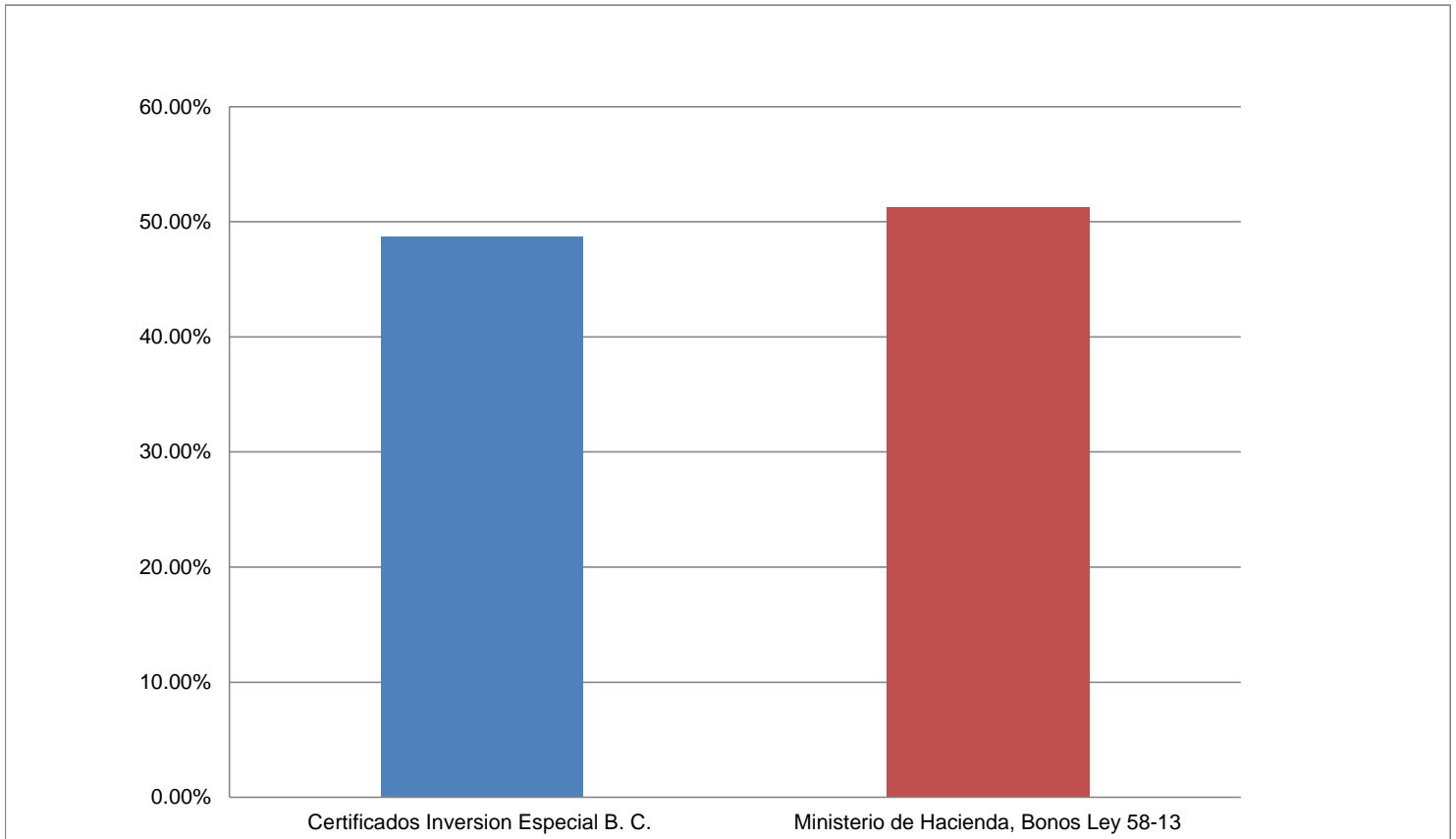


Nota: Esta pagina presenta cual ha sido la participacion porcentual de cada emision con relacion a la totalidad colocada en el Mercado Primario por moneda.



Montos Operados en Renta Fija por Emisor/Instrumento
Mercado Secundario
2 de febrero de 2017

INSTRUMENTO	Montos Transados		
	Total en DOP	% DOP	En USD
Certificados Inversion Especial B. C.	2,109,315.07	48.71%	
Ministerio de Hacienda, Bonos Ley 58-13	2,221,386.97	51.29%	
Total Negociado en el MS en este día RD\$	4,330,702.04	100.00%	-



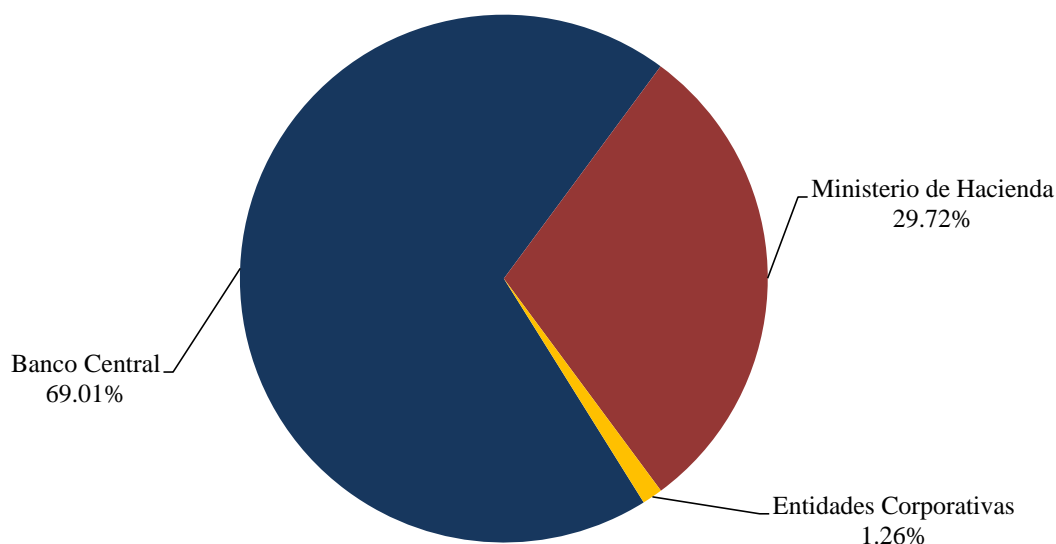


**Detalle Acumulado por Entidad/Instrumento
Mercado Secundario**

INSTRUMENTO	Valor Transado RD\$ y Equiv	% DOP	Valor Transado US\$
Bonos Corporativos CEPM	5,215,114.10	0.259%	111,236.00
Ministerio de Hacienda. Bonos Ley 175-12	3,991,521.20	0.198%	85,413.75
Bonos Corporativos Consorcio Remix	0.00	0.000%	0.00
EGE Haina Bonos Corporativos USD	9,408,750.89	0.468%	201,335.11
Ministerio de Hacienda, Bonos Ley 331-15	0.00	0.000%	0.00
Ministerio de Hacienda, Bonos Ley 5-06	0.00	0.000%	0.00
Banco Central R. D. Certificados Inversión Especial	1,387,863,061.72	69.015%	
Ministerio de Hacienda, Bonos Ley 331-15	214,616,232.62	10.672%	
Ministerio de Hacienda. Bonos Ley 152-14	0.00	0.000%	
Banco Central R. D. Notas de Renta Fija	328,038,182.63	16.312%	
Ministerio de Hacienda, Bonos Ley 548-13	0.00	0.000%	
Ministerio de Hacienda. Bonos Ley 131-11	0.00	0.000%	
Ministerio de Hacienda, Bonos Ley 58-13	40,708,612.50	2.024%	
EGE Haina Bonos Corporativos DOP	10,400,706.43	0.517%	
Ministerio de Hacienda. Bonos Ley 366-09	0.00	0.000%	
Alpha Sociedad de Valores, Bonos Corporativos	0.00	0.000%	
Parallax Valores, Bonos Corporativos	3,398,096.78	0.169%	
Bonos Subordinados Banco Santa Cruz	0.00	0.000%	
Bonos Corporativos Consorcio Remix	0.00	0.000%	
Bonos Corporativos Motor Credito	782,680.85	0.039%	
Bonos Corporativos UNICA	0.00	0.000%	
Bonos Corporativos Asociación La Vega Real de AyP	1,566,859.72	0.078%	
ADEMI, Bonos Corporativos	0.00	0.000%	
ALNAP, Bonos Corporativos	0.00	0.000%	
Banco Central R. D. Letras	4,980,101.70	0.248%	
Total Transado ==>	RD\$2,010,969,921.15	100.00%	US\$397,984.86

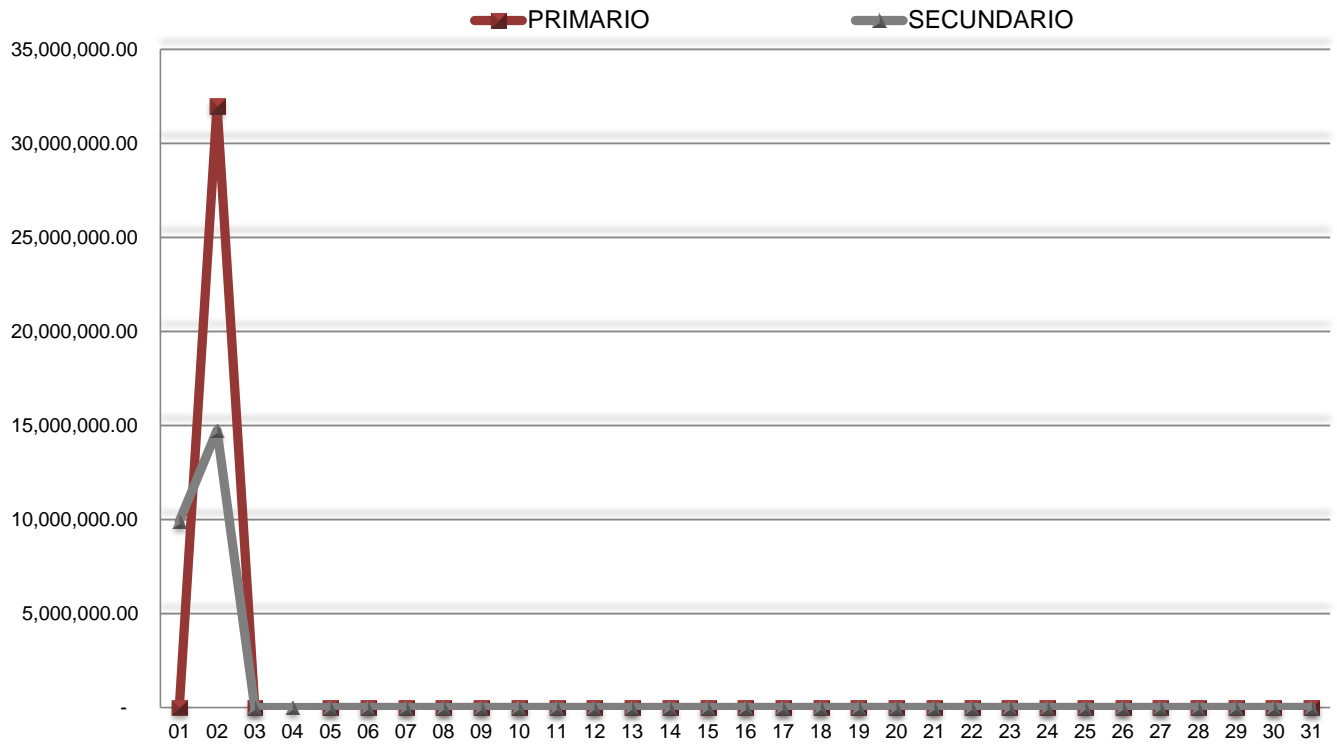
* Valorizado según la tasa de cambio del día de realización de las operaciones.

**Porcentaje Negociado Agrupado por
Tipo de Entidad**

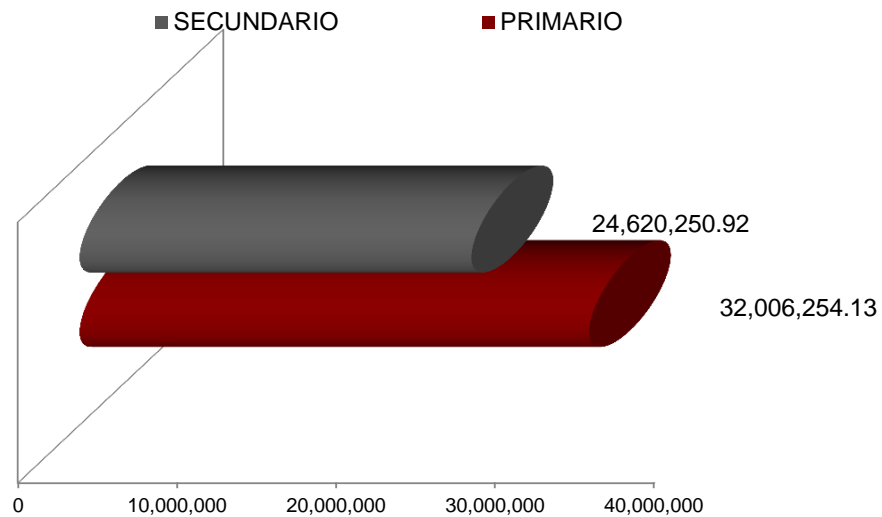




Operaciones Transadas en el Mercado Bursátil Primario y Secundario febrero-2017



Acumulado del Mes por Mercado



Emissiones Vigentes en el Mercado de Valores
Valores de Renta Fija



Puesto Estructurador	Instrumento	Empresas Emisoras	Monto del Programa de Emisión	Monto Ofertado al Público (AOP)	Monto Colocado del AOP		Pendiente Colocación del AOP	Monto Dejado o Aún por Ofertar al Público	Mínimo de Inversión MP	Tasa Fija(F) o Variable(V)		Fecha Emisión	Fecha Vencimiento	Pagos	Última Calificación	
BNVAL 809-565-6621	Letras Hipotecarias	Banco Nacional de las Exportaciones (BANDEX)	1,000,000,000	1,000,000,000	322,500,000 ² 220,000,000 ³		107,500,000	0	RDS\$100,000	8.71% 9.74%	V	28/02/2007 31/07/2007	28/02/2017 31/07/2017	Mensual	Fitch / Feller 12/01/2017 27/01/2016	AA+(dom) A(dom)
IPSA 809-544-5724	Bonos Subordinados	Banco Popular Dominicano	4,100,000,000	4,100,000,000	4,079,000,000		21,000,000	0	RDS\$1,000,000	10.20%	V	26/12/2007	26/12/2017	Mensual	Fitch / Feller 03/01/2017 22/04/2016	AA(dom) AA+
BHDV 809-243-3600	Bonos Corporativos en USD	Consorcio Energético Punta Cana Macao	50,000,000	50,000,000	5,000,000 ² 5,000,000 ⁶ 5,000,000 ⁷ 5,000,000 ⁸ 5,000,000 ⁹ 5,000,000 ¹⁰		0	0	US\$1,000	7.00% 6.75% 6.75% 6.75% 6.75% 6.75%	F	05/10/2010 03/11/2010 03/11/2010 03/11/2010 03/11/2010 03/11/2010	05/10/2017 03/11/2017 03/11/2017 03/11/2017 03/11/2017 03/11/2017	Mensual	Fitch 16/01/2017 Feller 14/01/2016	AAA(dom) AA
BHDV 809-243-3600	Bonos Corporativos en USD	Consorcio Energético Punta Cana Macao	50,000,000	50,000,000	5,000,000 ¹ 5,000,000 ² 5,000,000 ³ 5,000,000 ⁴ 5,000,000 ⁵ 5,000,000 ⁶ 5,000,000 ⁷ 5,000,000 ⁸ 5,000,000 ⁹ 5,000,000 ¹⁰		0	0	US\$100	6.50% 6.50% 6.50% 7.25% 7.25% 7.25% 7.25% 7.25% 7.25% 7.25%	F	03/02/2012 03/02/2012 03/02/2012 12/03/2012 12/03/2012 12/03/2012 12/03/2012 12/03/2012 12/03/2012 12/03/2012	03/02/2018 03/02/2018 03/02/2018 12/03/2019 12/03/2019 12/03/2019 12/03/2019 12/03/2019 12/03/2019 12/03/2019	Mensual	Feller Rate Dom 07/06/2016 Fitch Ratings 16/01/2017	AA AAA(dom)
IPSA 809-544-5724	Bonos Subordinados	Banco Popular Dominicano	5,000,000,000	5,000,000,000	5,000,000,000 ¹		0	0	RDS\$1,000,000	9.30%	V	29/10/2012	29/10/2022	Mensual	Fitch, 03/01/2016 Feller, Junio 2013	AA(dom) AA+
CITIV 809-473-2400	Bonos	International Finance Corporation	390,000,000	390,000,000	390,000,000 ¹		0	0	RDS\$100,000	10.50%	F	30/11/2012	30/11/2017	Semestral	Standard & Poors	AAA
CITIV 809-473-2400	Bonos Ordinarios	Asociación Popular de A&P	3,000,000,000	1,500,000,000	1,000,000,000 ¹ 500,000,000 ²		0	1,500,000,000	RDS\$10,000	10.90% 10.90%	F	07/03/2013	07/03/2018	Semestral	Fitch / Feller 12/01/2017 21/10/2015	AA-(dom) A+
BHD LEON 809-243-3600	Bonos Corporativos	Banco Multiple Ademi	1,000,000,000	1,000,000,000	100,000,000 ⁶ 100,000,000 ⁷ 100,000,000 ⁸ 100,000,000 ⁹ 100,000,000 ¹⁰		0	0	DOP 1,000.00	10.75% 10.75% 10.75% 10.75% 10.75%	F	24/02/2014 24/02/2014 24/02/2014 24/02/2014 24/02/2014	24/02/2017 24/02/2017 24/02/2017 24/02/2017 24/02/2017	Mensual	Fitch Ratings 30/12/2016	A(dom)
CITIV 809-473-2400	Bonos Corporativos en USD	EGE HAINA	100,000,000	100,000,000	10,000,000 ¹ 10,000,000 ² 9,999,992 ³ 10,000,000 ⁴ 10,000,000 ⁵ 9,999,988 ⁶ 10,000,000 ⁷ 10,000,000 ⁸ 10,000,000 ⁹ 10,000,000 ¹⁰		0.00	20	USD \$30.00	6.25% 6.00% 6.00% 6.00% 6.00% 6.00% 6.00% 6.00% 6.00% 5.75% 5.75%	F	23/01/2014 13/02/2014 13/02/2014 04/03/2014 04/03/2014 17/03/2014 17/03/2014 21/04/2014 27/05/2014 27/05/2014	23/01/2020 13/02/2020 13/02/2020 04/03/2020 04/03/2020 17/03/2020 17/03/2020 21/04/2020 27/05/2020 27/05/2020	Mensual	Fitch Ratings 17/01/2017 Feller-Rate 23/03/2016	AA-(dom) A
BHD LEON 809-243-3600	Bonos Corporativos en USD	Compañía de Electricidad de Puerto Plata	25,000,000	25,000,000	5,000,000 ⁴ 5,000,000 ⁵		10,000,000	0	USD \$30.00	6.00% 6.00%	F	12/03/2014 12/03/2014	12/03/2019 12/03/2019	Mensual	Fitch Ratings: 16/01/2017	BBB(dom)

Emisiones Vigentes en el Mercado de Valores
Valores de Renta Fija



Puesto Estructurador	Instrumento	Empresas Emisoras	Monto del Programa de Emisión	Monto Ofertado al Público (AOP)	Monto Colocado del AOP	Pendiente Colocación del AOP	Monto Dejado o Aún por Ofertar al Público	Mínimo de Inversión MP	Tasa Fija(F) o Variable(V)	Fecha Emisión	Fecha Vencimiento	Pagos	Última Calificación		
PARVA 809-560-0909	Bonos Subordinados	Banco Caribe	150,000,000	150,000,000	10,000,000	0	0	RDS\$1,000	10.24%	V	29/04/2015	29/04/2021	Trimestral	Feller Rate 08/04/2016	BBB+(dom)
					10,000,000										
					10,000,000										
					10,000,000										
					10,000,000										
					10,000,000										
					10,000,000										
					10,000,000										
					10,000,000										
					10,000,000										
					10,000,000										
					10,000,000										
					10,000,000										
					10,000,000										
					10,000,000										
PARVA 809-960-4551	Bonos Corporativos	Parallax Valores	500,000,000	500,000,000	100,000,000	0	0	RDS\$1,000	10.25%	F	20/08/2014	20/08/2017	Mensual	Fitch Rating 29/12/2016 Feller Rates 27/01/2016	BBB(dom) BBB+
					100,000,000										
INRES 809-960-4551	Bonos Subordinados	Banco de Reservas	10,000,000,000	10,000,000,000	5,000,000,000	0	0	RDS\$1,000	10.20%	V	29/12/2014	29/12/2024	Semestral	Fitch/ Feller 12/01/2016 31/01/2017	AA+(dom) AA
					5,000,000,000										
CITIV 809-473-2400	Bonos Corporativos en USD	EGE HAINA	100,000,000	100,000,000	10,000,000	0	0	USD \$30.00	7.00%	F	23/01/2015	23/01/2025	Trimestral	Fitch Rating 17/01/2017 Feller Rate 23/03/2016	AA-(dom) A
					10,000,000										
					10,000,000										
					10,000,000										
					10,000,000										
					10,000,000										
					10,000,000										
					10,000,000										
					10,000,000										
					10,000,000										
PARVA 809-560-0909	Bonos Corporativos	Parallax Valores	900,000,000	900,000,000	100,000,000	0	-	RDS\$1,000.00	9.50%	F	22/09/2015	22/09/2017	Mensual	Fitch Rating 29/12/2016 Feller Rates 27/01/2016	BBB(dom) BBB+
					100,000,000										
					100,000,000										
					100,000,000										
					100,000,000										
					100,000,000										
					100,000,000										
					100,000,000										
					100,000,000										
IPSA 809-544-5724	Bonos Corporativos	Asociación La Vega Real de Ahorros y Préstamos	800,000,000	800,000,000	100,000,000	0	-	RDS\$1,000.00	10.21%	V	22/10/2015	22/10/2025	Mensual	Fitch Rating 11/10/2016	A-(dom)
					100,000,000										
					100,000,000										
					100,000,000										
					100,000,000										
					100,000,000										
					100,000,000										
					100,000,000										
BHD LEON 809-243-3600	Bonos Corporativos en USD	Consorcio Energético Punta Cana Macao	100,000,000	100,000,000	25,000,000	23,146,200	-	USD \$30.00	5.15%	F	12/11/2015	12/11/2025	Trimestral	Fitch Rating 16/01/2017 Feller Rate 15/01/2016	AAA(dom) AA
					10,324,000										
					20,605,000										
					20,924,800										
UNICA 809-807-2002	Bonos Corporativos	United Capital Puesto de Bolsa	1,000,000,000	1,000,000,000	50,000,000	0	0	RDS\$1,000.00	9.50%	F	03/12/2015	03/12/2017	Mensual	Feller Rate 24/01/2017	BBB+
					50,000,000										
					50,000,000										
					50,000,000										
					50,000,000										
					50,000,000										
					50,000,000										
					50,000,000										
					50,000,000										
					50,000,000										
					50,000,000										
					50,000,000										
					50,000,000										
					50,000,000										
					50,000,000										
					50,000,000										
					50,000,000										
					50,000,000										
					50,000,000										
					CCI 809-566-6084				Bonos Corporativos		Consorcio Remix	300,000,000			
50,000,000															
50,000,000															
50,000,000															
34,097,728															
BHD LEON 809-243-3600	Bonos Corporativos	Motor Credito	500,000,000	500,000,000	50,000,000	67,997,582.00	-	RDS\$1,000.00	9.65%	F	03/05/2016	03/05/2019	Mensual	Fitch Rating 12/01/2017	A-(dom)
					50,000,000										
					50,000,000										
					50,000,000										
					50,000,000										
					50,000,000										
					50,000,000										
					50,000,000										
					50,000,000										
					50,000,000										
14,759,859															

Emisiones Vigentes en el Mercado de Valores
Valores de Renta Fija



Puesto Estructurador	Instrumento	Empresas Emisoras	Monto del Programa de Emisión	Monto Ofertado al Público (AOP)	Monto Colocado del AOP	Pendiente Colocación del AOP	Monto Dejado o Aún por Ofertar al Público	Mínimo de Inversión MP	Tasa Fija(F) o Variable(V)		Fecha Emisión	Fecha Vencimiento	Pagos	Última Calificación	
ALPHA 809-732-1080	Bonos Corporativos	ALPHA Puesto de Bolsa	1,000,000,000	800,000,000	75,000,000	125,000,000.00	200,000,000	RDS\$1,000.00	9.50%	F	09/05/2016	09/05/2019	Trimestral	Feller Rates 27/01/2016	BBB(dom)
					200,000,000				9.60%						
					200,000,000				9.60%						
					200,000,000				9.60%						
CITIV 809-473-2400	Bonos Corporativos	EGE HAINA	4,550,950,000	4,550,950,000	227,547,500	-	-	RDS\$1.00	12.00%	F	27/06/2016	27/06/2026	Mensual	Fitch Dom 17/01/2017 Feller Rate 23/03/16	AA-(dom) A
					227,547,500				12.00%		27/06/2016	27/06/2026	Mensual		
					227,547,500				12.00%		27/06/2016	27/06/2026	Mensual		
					227,547,500				11.50%		21/07/2016	21/07/2026	Mensual		
					227,547,500				11.50%		21/07/2016	21/07/2026	Mensual		
					227,547,500				11.50%		21/07/2016	21/07/2026	Mensual		
					227,547,500				11.50%		21/07/2016	21/07/2026	Mensual		
					227,547,500				11.50%		21/07/2016	21/07/2026	Mensual		
					227,547,500				11.50%		21/07/2016	21/07/2026	Mensual		
					227,547,500				11.50%		21/07/2016	21/07/2026	Mensual		
					227,547,500				11.25%		10/08/2016	10/08/2026	Mensual		
					227,547,500				11.25%		10/08/2016	10/08/2026	Mensual		
					227,547,500				11.25%		10/08/2016	10/08/2026	Mensual		
					227,547,500				11.25%		10/08/2016	10/08/2026	Mensual		
					227,547,500				11.25%		10/08/2016	10/08/2026	Mensual		
					227,547,500				11.25%		10/08/2016	10/08/2026	Mensual		
					227,547,500				11.25%		10/08/2016	10/08/2026	Mensual		
					227,547,500				11.25%		10/08/2016	10/08/2026	Mensual		
					227,547,500				11.25%		10/08/2016	10/08/2026	Mensual		
					CITIV 809-473-2400				Bonos		IFC	4,000,000,000	450,000,000		
PARVA 809-560-0909	Bonos Subordinados	Banco Múltiple Santa Cruz, S. A.	500,000,000	500,000,000	100,000,000	0	0	RDS\$1,000.00	9.63%	V	25/02/2016	25/02/2023	Semestral	Fitch Rating 28/12/2016	A-(dom)
					100,000,000				9.63%		25/02/2016	25/02/2023	Semestral		
					100,000,000				9.63%		25/02/2016	25/02/2023	Semestral		
					100,000,000				9.63%		25/02/2016	25/02/2023	Semestral		
					100,000,000				9.63%		25/02/2016	25/02/2023	Semestral		
PARVA 809-560-0909	Bonos Corporativos	Parallax Valores	900,000,000	400,000,000	100,000,000	0	500,000,000	RDS\$1,000.00	9.45%	F	22/09/2016	22/09/2018	Mensual	Fitch Rating 29/12/2016 Feller Rates 27/01/2016	BBB(dom) BBB+
					100,000,000				9.45%		22/09/2016	22/09/2018	Mensual		
					100,000,000				9.70%		22/09/2016	22/09/2019	Mensual		
					100,000,000				9.70%		22/09/2016	22/09/2019	Mensual		
CITIV 809-473-2400	Bonos Ordinarios	Asociación Popular de A&P	3,000,000,000	3,000,000,000	500,000,000	0	300,000,000	RDS\$1,000	10.00%	F	19/09/2016	19/09/2026	Semestral	Fitch / Feller 12/01/2017 21/10/2015	AA-(dom) A+
					500,000,000				10.00%						
					500,000,000				10.00%						
					400,000,000				9.69%						
					400,000,000				9.69%						
					400,000,000				9.69%						
IPSA 809-544-5724	Bonos Subordinados	Banco Popular Dominicano	10,000,000,000	8,000,000,000	1,000,000,000	0	2,000,000,000	RDS\$1,000.00	10.50%	F	28/11/2016	28/11/2026	Mensual	Fitch Rating 03/01/2016 Feller Rates 28/11/2016	AA+(dom) AA+
					1,000,000,000				10.50%		28/11/2016	28/11/2026	Mensual		
					1,000,000,000				10.50%		28/11/2016	28/11/2026	Mensual		
					1,000,000,000				10.50%		28/11/2016	28/11/2026	Mensual		
					1,000,000,000				10.50%		19/12/2016	19/12/2026	Mensual		
					1,000,000,000				10.50%		19/12/2016	19/12/2026	Mensual		
					1,000,000,000				10.50%		19/12/2016	19/12/2026	Mensual		
					1,000,000,000				10.50%		19/12/2016	19/12/2026	Mensual		
INRES 809-960-4551	Valor de Fideicomiso Representativo de Deuda	Fideicomiso para la Operación Mant. Y Expansión Red Vial Principal Rep. Dom.	25,000,000,000	2,500,000,000	2,500,000,000	0	22,500,000,000	RDS\$1.00	10.50%	F	28/12/2016	28/12/2026	Semestral	Feller Rate 28/12/2016	AA-
BHD LEON 809-243-3600	Bonos Corporativos	Motor Credito	400,000,000	400,000,000	50,000,000	-	-	RDS\$1,000.00	10.25%	F	25/06/2014	25/06/2017	Mensual	Fitch Rating 12/01/2017	A-(dom)
					50,000,000				10.25%		25/06/2014	25/06/2017	Mensual		
					50,000,000				10.75%		25/06/2014	25/06/2017	Mensual		
					50,000,000				10.75%		25/06/2014	25/06/2018	Mensual		
					50,000,000				10.75%		25/06/2014	25/06/2018	Mensual		