


Descripcion	Acumulado al 30/09/2018	Acumulado al 31/10/2018
<b>Activos</b>		
Efectivo y equivalente de efectivo	18,866,381.88	13,611,046.61
Inversiones en Instrumentos Financieros		
A valor razonable con cambios en resultados	15,028,091.77	21,846,529.38
A valor razonable Instrumentos Financieros Derivados	0.00	0.00
A valor razonable Con cambios en ORI	0.00	0.00
A costo amortizado	0.00	0.00
Deudores por Intermediacion	0.00	0.00
Cuentas por Cobrar en operaciones de cartera propia	0.00	0.00
Cuentas por Cobrar Relacionadas	0.00	0.00
Otras cuentas por cobrar	40,000.00	40,000.00
Impuestos por cobrar	2,889,429.90	2,890,687.12
Impuestos Diferidos	64,997.00	64,997.00
Inversiones en Sociedades	2,500,817.90	2,500,817.90
Activos Intangibles	1,273,640.83	1,202,927.73
Propiedades, Planta y Equipo	201,874.84	343,709.37
Propiedades de Inversion	0.00	0.00
Otros Activos	11,152,297.88	11,011,378.59
<b>TOTAL DE ACTIVOS</b>	<b>52,017,532.00</b>	<b>53,512,093.70</b>
=====		
<i>Cuentas contingentes Deudoras</i>	14,959,290.42	0.00
<i>Encargos de Confianza Deudoras</i>	0.00	0.00
<i>Otras Cuentas de Orden Deudoras</i>	0.00	0.00

  
Yasmin Peguero  
Gerente de Contabilidad

  
Jose Ignacio Rivero  
Gerente General

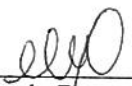
  
Angel Balaño González  
Presidente

**Atlántico BBA**  
PUESTO DE BOLSA, S.A.  
INC 1-3108922-4  
MIEMBRO BVRD




Descripcion	Acumulado al 30/09/2018	Acumulado al 31/10/2018
<b>Pasivos</b>		
<b>Pasivos Financieros</b>		
A valor Razonable	36,479.43	0.00
A valor razonable-instrumento financieros derivados	0.00	0.00
A Costo Amortizado		
Obligaciones por financiamiento	0.00	0.00
Obligaciones por instrumentos financieros Emitidos	0.00	0.00
Obligaciones con bancos e instituciones financieras	0.00	0.00
r.e.v.is.ar. d.on.de. Otros pasivos financieros ( 20 - 24_Otros pasivos financieros )	0.00	0.00
Acreedores por intermediacion	0.00	0.00
Cuentas por pagar personas relacionadas	0.00	0.00
Otras cuentas por pagar	900,882.98	1,583,754.71
Provisiones	0.00	0.00
Acumulaciones y otras obligaciones	604,491.55	658,662.96
Impuestos por pagar	106,525.44	115,966.25
Impuestos diferidos	17,726.00	17,726.00
Otros pasivos	0.00	0.00
<b>Total Pasivos</b>	<b>1,666,105.40</b>	<b>2,376,109.92</b>
<b>Patrimonio</b>		
Capital	83,500,000.00	83,500,000.00
Aportes para futura capitalizacion	617,688.08	617,688.08
Reserva Legal	15,850,000.00	15,850,000.00
Reserva de capital	0.00	0.00
r.e.v.is.ar. d.on.de. Acciones en tesoreria (39 -44 Acciones en tesoreria )	0.00	0.00
Resultados acumulados	-46,233,223.77	-46,233,223.77
Resultados del ejercicio	-3,383,037.71	-2,598,480.53
Superavit por revaluacion	0.00	0.00
Otro resultado integral	0.00	0.00
<b>Total de Patrimonio</b>	<b>50,351,426.60</b>	<b>51,135,983.78</b>
<b>TOTAL DE PASIVOS Y PATRIMONIO</b>	<b>52,017,532.00</b>	<b>53,512,093.70</b>


Véanse las notas a los estados financieros que se acompañan.

  
**Yasmin Peguero**  
Gerente de Contabilidad

  
**José Ignacio Rivero**  
Gerente General

  
**Angel Balaño González**  
Presidente

Descripcion	Acumulado al 30/09/2018	Acumulado al 31/10/2018
<b>Resultado por instrumentos financieros</b>		
A valor Razonable	15,239,233.86	18,580,638.82
A valor razonable - Instrumentos financieros derivados	0.00	0.00
A costo Amortizado	0.00	0.00
<b>Total resultados por instrumentos financieros</b>	<b>15,239,233.86</b>	<b>18,580,638.82</b>
<b>Ingresos por servicios:</b>		
Ingresos por administracion de cartera	0.00	0.00
Ingresos por custodia de valores	0.00	0.00
Ingresos por asesorias financieras	0.00	0.00
Otros Ingresos por servicios	0.00	0.00
<b>Total Ingresos por servicios</b>	<b>0.00</b>	<b>0.00</b>
<b>Resultado por intermediacion</b>		
Comisiones por operaciones bursatiles y Extrabursatiles	0.00	0.00
Gastos por comisiones y servicios	-33,427.44	-43,211.45
Otras Comisiones	0.00	0.00
<b>Total Resultados por intermediacion</b>	<b>-33,427.44</b>	<b>-43,211.45</b>
<b>Ingresos (Gastos) por financiamiento</b>		
Ingresos por Financiamiento	0.00	0.00
Gastos por financiamiento	0.00	0.00
<b>Total Ingresos (Gastos) por financiamiento</b>	<b>0.00</b>	<b>0.00</b>
<b>Gastos de administracion y Comercializacion</b>	<b>18,789,520.23</b>	<b>21,356,229.39</b>
<b>Otros resultados</b>		
Reajuste y diferencia de cambio	-39,451.57	-45,175.21
Resultado de inversiones en sociedades	0.00	-69.37
Otros ingresos (Gastos)	-161,224.53	-175,076.91
Operaciones descontinuadas (neto)	0.00	0.00
<b>Total otros resultados</b>	<b>-200,676.10</b>	<b>-220,321.49</b>
<b>Resultado antes del impuesto sobre la renta</b>	<b>-3,383,037.71</b>	<b>-2,598,480.53</b>
Impuesto sobre la renta	0.00	0.00
<b>UTILIDAD DEL EJERCICIO</b>	<b>-3,383,037.71</b>	<b>-2,598,480.53</b>

  
Yasmin Peguero  
Gerente de Contabilidad

  
Jose Ignacio Rivero  
Gerente General

  
Angel Balaño González  
Presidente