


Descripcion	Acumulado al 31/12/2018	Acumulado al 31/01/2019
<b>Activos</b>		
Efectivo y equivalente de efectivo	31,718,875.18	1,828,183.98
Inversiones en Instrumentos Financieros		
A valor razonable con cambios en resultados	12,304,394.55	34,562,387.15
A valor razonable Instrumentos Financieros Derivados	0.00	0.00
A valor razonable Con cambios en ORI	0.00	0.00
A costo amortizado	0.00	0.00
Deudores por Intermediacion	0.00	0.00
Cuentas por Cobrar en operaciones de cartera propia	0.00	0.00
Cuentas por Cobrar Relacionadas	0.00	0.00
Otras cuentas por cobrar	2,073.61	0.00
Impuestos por cobrar	2,898,357.62	3,243,038.19
Impuestos Diferidos	64,997.00	64,997.00
Inversiones en Sociedades	2,500,817.90	2,500,817.90
Activos Intangibles	1,071,079.69	999,495.85
Propiedades, Planta y Equipo	299,953.91	278,310.18
Propiedades de Inversion	0.00	0.00
Otros Activos	332,581.06	8,227,581.06
<b>TOTAL DE ACTIVOS</b>	<b>51,193,130.52</b>	<b>51,704,811.31</b>
=====		
<i>Cuentas contingentes Deudoras</i>	0.00	0.00
<i>Encargos de Confianza Deudoras</i>	0.00	0.00
<i>Otras Cuentas de Orden Deudoras</i>	0.00	0.00

  
**Yasmin Peguero**  
 Gerente de Contabilidad

  
**Jose Ignacio Rivero**  
 Gerente General

  
**Angel Balaño González**  
 Presidente

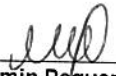
  
 PUESTO DE BOLSA, S.A.  
 RNC 1-3108922-4  
 MIEMBRO BVRD

**Pasivos**


**Pasivos Financieros**

Descripcion	Acumulado al 31/12/2018	Acumulado al 31/01/2019
A valor Razonable	0.00	0.00
A valor razonable-Instrumento financieros derivados	0.00	0.00
A Costo Amortizado		
Obligaciones por financiamiento	0.00	0.00
Obligaciones por instrumentos financieros Emitidos	0.00	0.00
Obligaciones con bancos e instituciones financieras	0.00	0.00
r.e.v.is.ar. d.on.de. Otros pasivos financieros ( 20 - 24_Otros pasivos financieros )	0.00	0.00
Acreedores por intermediacion	0.00	0.00
Cuentas por pagar personas relacionadas	0.00	0.00
Otras cuentas por pagar	584,327.54	628,153.41
Provisiones	0.00	0.00
Acumulaciones y otras obligaciones	125,290.53	207,993.54
Impuestos por pagar	105,618.88	142,889.06
Impuestos diferidos	17,726.00	17,726.00
Otros pasivos	0.00	0.00
<b>Total Pasivos</b>	<b>832,962.95</b>	<b>996,762.01</b>
<b>Patrimonio</b>		
Capital	83,500,000.00	83,500,000.00
Aportes para futura capitalizacion	617,688.08	617,688.08
Reserva Legal	15,850,000.00	15,850,000.00
Reserva de capital	0.00	0.00
r.e.v.is.ar. d.on.de. Acciones en tesoreria (39 -44 Acciones en tesoreria )	0.00	0.00
Resultados acumulados	-46,233,223.77	-49,607,520.51
Resultados del ejercicio	-3,374,296.74	347,881.73
Superavit por revaluacion	0.00	0.00
Otro resultado integral	0.00	0.00
<b>Total de Patrimonio</b>	<b>50,360,167.57</b>	<b>50,708,049.30</b>
<b>TOTAL DE PASIVOS Y PATRIMONIO</b>	<b>51,193,130.52</b>	<b>51,704,811.31</b>


Véanse las notas a los estados financieros que se acompañan.

  
Yasmin Peguero  
Gerente de Contabilidad

  
Jose Ignacio Rivero  
Gerente General

  
Angel Balaño González  
Presidente

Descripcion	Acumulado al 31/12/2018	Acumulado al 31/01/2019
<b>Resultado por instrumentos financieros</b>		
A valor Razonable	23,242,376.70	2,592,551.63
A valor razonable - Instrumentos financieros derivados	0.00	0.00
A costo Amortizado	0.00	0.00
<b>Total resultados por instrumentos financieros</b>	<b>23,242,376.70</b>	<b>2,592,551.63</b>
<b>Ingresos por servicios:</b>		
Ingresos por administracion de cartera	0.00	0.00
Ingresos por custodia de valores	0.00	0.00
Ingresos por asesorias financieras	0.00	0.00
Otros Ingresos por servicios	0.00	0.00
<b>Total Ingresos por servicios</b>	<b>0.00</b>	<b>0.00</b>
<b>Resultado por intermediacion</b>		
Comisiones por operaciones bursatiles y Extrabursatiles	0.00	0.00
Gastos por comisiones y servicios	-58,525.84	-8,511.18
Otras Comisiones	0.00	0.00
<b>Total Resultados por intermediacion</b>	<b>-58,525.84</b>	<b>-8,511.18</b>
<b>Ingresos (Gastos) por financiamiento</b>		
Ingresos por Financiamiento	0.00	0.00
Gastos por financiamiento	0.00	0.00
<b>Total Ingresos (Gastos) por financiamiento</b>	<b>0.00</b>	<b>0.00</b>
<b>Gastos de administracion y Comercializacion</b>	<b>26,819,885.00</b>	<b>2,241,973.94</b>
<b>Otros resultados</b>		
Reajuste y diferencia de cambio	-49,329.31	-3,081.84
Resultado de inversiones en sociedades	-69.37	0.00
Otros ingresos (Gastos)	-212,338.72	-2,733.38
Operaciones descontinuadas (neto)	0.00	0.00
<b>Total otros resultados</b>	<b>-261,737.40</b>	<b>-5,815.22</b>
<b>Resultado antes del impuesto sobre la renta</b>	<b>-3,374,296.74</b>	<b>347,881.73</b>
Impuesto sobre la renta	0.00	0.00
<b>UTILIDAD DEL EJERCICIO</b>	<b>-3,374,296.74</b>	<b>347,881.73</b>

  
 Yasmin Peguero  
 Gerente de Contabilidad

  
 Jose Ignacio Rivero  
 Gerente General

  
 Angel Balino González  
 Presidente