


Descripcion	Acumulado al 31/12/2019	Acumulado al 31/01/2020
Activos		
Efectivo y equivalente de efectivo	1,542,033,335.31	597,321,218.48
Inversiones en Instrumentos Financieros		
A valor razonable con cambios en resultados	8,993,127,130.20	10,667,826,372.94
A valor razonable Instrumentos Financieros Derivados	17,499,173.41	112,827,517.62
A valor razonable Con cambios en ORI	0.00	0.00
A costo amortizado	61,954,084.34	53,477,074.19
Deudores por Intermediacion	705,921.26	960,288.46
Cuentas por Cobrar en operaciones de cartera propia	0.00	0.00
Cuentas por Cobrar Relacionadas	0.00	0.00
Otras cuentas por cobrar	677,037,884.77	720,801,137.81
Impuestos por cobrar	88,819,259.21	89,162,718.48
Impuestos Diferidos	0.00	0.00
Inversiones en Sociedades	140,652,052.36	140,652,052.36
Activos Intangibles	8,094,149.11	7,997,031.26
Propiedades, Planta y Equipo	26,585,731.33	25,519,232.54
Propiedades de Inversion	0.00	0.00
Otros Activos	43,054,211.22	43,057,398.89
TOTAL DE ACTIVOS	11,599,562,932.52	12,459,602,043.03



Descripcion	Acumulado al 31/12/2019	Acumulado al 31/01/2020
Pasivos		
Pasivos Financieros		
A valor Razonable	1,296,181.96	6,488,611.87
A valor razonable-instrumento financieros derivados	35,031,148.76	245,025,715.71
A Costo Amortizado		
Obligaciones por financiamiento	4,257,834,816.19	4,363,062,765.27
Obligaciones por instrumentos financieros Emitidos	2,824,425,753.44	2,831,347,671.24
Obligaciones con bancos e instituciones financieras	2,341,855,020.66	2,758,340,180.02
Acreedores por intermediacion	0.00	0.00
Cuentas por pagar personas relacionadas	0.00	0.00
Otras cuentas por pagar	17,971,686.09	14,510,654.78
Provisiones	0.00	0.00
Acumulaciones y otras obligaciones	36,001,348.43	40,100,000.00
Impuestos por pagar	46,401,080.05	42,360,365.65
Impuestos diferidos	14,127,784.31	14,127,784.31
Otros pasivos	0.00	41,897.54
Total Pasivos	9,574,944,819.89	10,315,405,646.39
Patrimonio		
Capital	825,000,000.00	825,000,000.00
Aportes para futura capitalizacion	0.00	0.00
Reserva Legal	165,000,000.00	165,000,000.00
Reserva de capital	0.00	0.00
Resultados acumulados	493,054,514.08	1,034,618,112.63
Resultados del ejercicio	541,563,598.55	119,578,284.01
Superavit por revaluacion	0.00	0.00
Otro resultado integral	0.00	0.00
Total de Patrimonio	2,024,618,112.63	2,144,196,396.64
TOTAL DE PASIVOS Y PATRIMONIO	11,599,562,932.52	12,459,602,043.03



Francina Marte de Tiburcio
Presidente / Gerente General



Patricia A. Rimoli Sunca
Contralor


Huascar Minaya Jimenez
Contador

Descripción	Acumulado al 31/12/2019	Acumulado al 31/01/2020
Resultado por instrumentos financieros		
A valor Razonable	1,509,689,733.71	283,502,692.83
A valor razonable - Instrumentos financieros derivados	-297,870,131.62	-115,150,504.63
A costo Amortizado	-11,866,394.32	5,069,776.65
Total resultados por instrumentos financieros	1,199,953,207.77	173,421,964.85
Ingresos por servicios:		
Ingresos por administracion de cartera	0.00	0.00
Ingresos por custodia de valores	0.00	0.00
Ingresos por asesorias financieras	0.00	0.00
Otros Ingresos por servicios	0.00	0.00
Total Ingresos por servicios	0.00	0.00
Resultado por intermediacion		
Comisiones por operaciones bursatiles y Extrabursatiles	23,736,418.75	2,499,245.47
Gastos por comisiones y servicios	-19,433,373.35	-942,084.47
Otras Comisiones	238,716.15	19,230.35
Total Resultados por intermediacion	4,541,761.55	1,576,391.35
Ingresos (Gastos) por financiamiento		
Ingresos por Financiamiento	0.00	0.00
Gastos por financiamiento	-356,754,887.46	-34,947,478.97
Total Ingresos (Gastos) por financiamiento	356,754,887.46	34,947,478.97
Gastos de administracion y Comercializacion	-224,921,803.67	-18,464,576.84
Otros resultados		
Reajuste y diferencia de cambio	-40,360,068.40	-1,247,957.07
Resultado de inversiones en sociedades	13,555,376.88	0.00
Otros ingresos (Gastos)	-14,449,988.12	-760,059.31
Operaciones descontinuadas (neto)	0.00	0.00
Total otros resultados	-41,254,679.64	-2,008,016.38
Resultado antes del impuesto sobre la renta	581,563,598.55	119,578,284.01
Impuesto sobre la renta	-40,000,000.00	0.00
UTILIDAD DEL EJERCICIO	541,563,598.55	119,578,284.01




Francina Marte de Tiburcio
Presidente / Gerente General


Patricia A. Rimoli Suncar
Contralor


Huascar Minaya Jimenez
Contador